

# KARACHO

Informations relatives au développement durable

Nouveau nom  
en 2014

TANET  
KARACHO

## Nettoyant multiusage et de tapis sans tensioactif

### Écologie / Social :

*green care* **KARACHO** est un nettoyant multiusage et de tapis sans tensioactif, conçu selon les principes du développement durable. Par la sélection de matières premières performantes et l'abandon complets des composants (eco)toxiques, *green care* **KARACHO** combine de manière optimale les plus hautes exigences en matière d'efficacité professionnelle, tout en préservant l'environnement.

*green care* **KARACHO** n'est **pas classé** selon la Directive Européenne des **Préparations Dangereuses**.

Par sa composition, *green care* **KARACHO** répond aux hautes exigences de **l'écolabel européen (Reg. No. DE/020/211)** et dépasse les conditions légales établies pour la compatibilité environnementale des produits de nettoyage.

Conformément à la Directive **OCDE 302 B** (dispositions COD) *green care* **KARACHO** est hautement biodégradable: **élimination de 99%** après 28 jours, **minéralisation de 88%** après 28 jours.

Les produits *green care* sont fabriqués essentiellement avec des matières premières renouvelables pour une production indépendante des dérivés du pétrole, et contribuent donc positivement au bilan climatique. Le carbone organique utilisé (voir indications des composants ci-dessous) pour *green care* **KARACHO** provient à **51% de sources végétales renouvelables**.

Les produits *green care* sont fabriqués, exclusivement en Allemagne, en Autriche et au Danemark en respectant de hauts standards sociaux et de sécurité (**DIN ISO 9001**) établis à partir de sévères exigences qui garantissent leur qualité.

Notre société s'engage, dans le cadre d'un système de gestion environnementale selon **EMAS**, pour une amélioration continue de sa performance environnementale et publie chaque année une déclaration environnementale avec un rapport développement durable. Par ces démarches volontaires de performances, les exigences des normes établies au niveau mondial pour une gestion environnementale (**DIN ISO 14001**) sont nettement dépassées.

Tana Professional propose à ses clients des formations, et séminaires relatifs aux techniques de nettoyage performantes, adaptées et respectueuses de l'environnement.


### Composition :

Phénoxyéthanol. Autres ingrédients: eau, éthanol, éthers de glycol, citrate de trisodium, bicarbonate de sodium.

pH env. 8,6

# KARACHO

Informations relatives au développement durable



## Données techniques

### Performances :

- Nettoyant multi-usages sans tensioactif offrant d'excellentes propriétés écologiques.
- Elimine la saleté tenace tout en offrant une excellente compatibilité avec les matériaux.
- Efficace à faible concentration, dosage à partir de 0,5%.
- Laisse très peu de résidus. car la formule ne contient pas de tensioactif.
  - Limite ainsi l'encrassement des surfaces poreuses ou textiles.

### Domaines d'application :

Pour tous les sols et surfaces résistants à l'eau.

*green care* **KARACHO** est tout particulièrement recommandé pour l'entretien des:

➤ sols durs microporeux, tels que les carrelages ou les sols en pierre imperméabilisés

L'utilisation de Green care est parfaitement adaptée pour l'entretien des sols et surfaces des **piscines**, des **centres de thalassothérapie**, car sa formule ne réagit pas avec le chlore et ne dégage pas de chloramines.

➤ surfaces textiles

➤ surfaces brillantes et métallisées (en dehors de l'aluminium), Faire un test de compatibilité au préalable sur une zone non visible.




### Utilisation :

Polyvalent, s'utilise manuellement ou en autolaveuse.

- Application manuelle: *green care* **KARACHO** est adapté à toutes les méthodes manuelles pour l'entretien des sols ou surfaces. (nettoyage humide, au mouillé, avec microfibre, en pulvérisateur..). En fonction du degré de salissure, Green care **KARACHO** se dilue de **0,5 à 1% (40 à 80mL/ seau de 8L)**
- Application mécanique (monobrosse ou autolaveuse): Pour le nettoyage quotidien en autolaveuse, *green care* **KARACHO** se dilue de **0,5 à 1% (200 à 400mL/ pour 40L)**. En cas de salissures tenaces, augmenter le dosage de **1 à 20%**. Nous recommandons l'utilisation de *green care* **KARACHO** avec un **disque mélamine de type 3M**, ce qui améliorera encore les résultats.
- Surfaces Textiles: Pour l'entretien des sols textiles, *green care* **KARACHO** se dilue de **1 à 10%**.
  - en **Injection-Extraction**
  - en **méthode spray** associé à un **disque microfibre**.

### Précaution d'emploi:

Produit réservé à un usage strictement professionnel. Fiche de données de sécurité disponible sur demande pour les professionnels. Ne jeter que les emballages entièrement vides dans les containers spéciaux

	40 - 80 ml / 8L 0,5 - 1%		200 - 400 ml / 40L 0,5 - 1%		5 - 100 ml / 500 ml 1 - 20%
---	-----------------------------	---	--------------------------------	---	--------------------------------




N° art.: 0711083

1L

bouteille

# KARACHO

## Applications spéciales Sol textile, mur et plafond



### Sol textile:

Avant le traitement avec *green care KARACHO*, aspirer les saletés principales du revêtement textile avec un aspirateur à brosse. Tester sur une petite surface discrète la décoloration ainsi que la résistance à l'humidité. Les marques de passage ou les taches prépondérantes devraient être pré-imprégnée avec *green care KARACHO* en dilution de 5-10% (25-50ml/500ml)

### Traitement des taches:

Appliquer *green care KARACHO* dilué à 1:1 ou concentré sur les taches, tamponner avec un chiffon blanc non-pelucheux (papier jetable ou chiffon textile). Ne pas frotter, ceci pourrait étendre la tache. Retourner et changer fréquemment de chiffon. Nettoyer toujours les plus grandes taches de l'extérieur vers l'intérieur. Ensuite ôter les derniers résidus de la tache avec un chiffon ou une éponge humidifié à l'eau claire. Brosser, frotter tant que c'est humide. Laisser sécher et ne pas marcher sur la surface jusqu'à ce qu'elle soit complètement sèche. Répéter ce traitement pour des saletés plus incrustées.

### Méthode injection-extraction:

Remplir le réservoir de nettoyage de votre appareil avec 5 à 10% (400-800ml/8L) de *green care KARACHO* et opérer en suivant les instructions du fabricant. Pour des tapis fortement souillés, travailler par sections et répéter le processus de nettoyage. Ne pas marcher sur le tapis jusqu'au séchage complet. *green care KARACHO* est idéal pour la combinaison des méthodes de shampooinage et de spray extraction. Répartir uniformément *green care KARACHO* à 5-10% (25-50ml/500ml) sur le revêtement textile et travailler avec une brosse souple et une monobrosse. Ensuite répéter la méthode seulement avec de l'eau claire, suivant les instructions du fabricant. Ne pas marcher sur le tapis jusqu'au séchage complet.

### Technique de nettoyage avec disque textile:

*green care KARACHO* doit être pulvérisé en dilution de 5-10% (25-50ml/500ml) sur la surface: Humidifié par nébulisation. Ensuite nettoyé le tapis uniformément avec une monobrosse et un disque de nettoyage en textile. Le disque doit être retourné et changé régulièrement, dépendant du degré de salissure.

### Nettoyage de revêtements textiles (chaises, fauteuils,...)

Avant de commencer le nettoyage vérifier la décoloration sur une surface discrète. Remplir le réservoir de l'appareil injection-extraction avec un dilution de *green care KARACHO* (5-10% (400-800ml/8L) et opérer suivant les instruction du fabricant. Vous pouvez aussi vaporiser *green care KARACHO* en dilution directement sur le revêtement textile avec un spray, ensuite retirer le produit en méthode spray extraction à l'eau claire. *green care KARACHO* peut-être utilisé avec toutes les machines courantes disponibles sur le marché.

### Nettoyage des murs et plafonds

*green care KARACHO* enlève sans effort tous types de salissures grasses ou taches tant sur les surfaces lisses que poreuse. Si utiliser correctement il peut même être employé dans l'industrie alimentaire. En fonction du degré de salissure, vaporiser *green care KARACHO* dilué à 1:1 ou pur avec un vaporisateur, une lance avec un embout en forme d'éventail directement sur la surface. Les surfaces lisses doivent être essuyées avec un chiffon doux propre et humide juste après la vaporisation. Ne pas utiliser *green care KARACHO* sur les couleurs, peintures ou les plaques de plâtre non-résistantes à l'humidité.