

Aspirateur eau et poussière 75 litres

Cette gamme vient en remplacement de la série WD. Elle est basée sur la fiabilité, la robustesse, la simplicité d'utilisation et la sécurité.

Ces aspirateurs sont équipés d'un système unique à double filtration indépendante eau & poussière, d'une tête d'aspiration basculante, d'une entrée de cuve « Multi-Fit » pour une parfaite compatibilité avec les accessoires ATTIX de la gamme Nilfisk.

Cette gamme vient en remplacement de la série WD. Elle est basée sur la fiabilité, la robustesse, la simplicité d'utilisation et la sécurité.

Ces aspirateurs sont équipés d'un système unique à double filtration indépendante EAU & POUSSIÈRE, d'une tête d'aspiration basculante, d'une entrée de cuve « MultiFit » pour une parfaite compatibilité avec les accessoires ATTIX de la gamme Nilfisk.

Version MAXXI II-2 équipée de 2 moteurs (2x1250 W)

- Crochet de rangement du câble électrique
- Tuyau de vidange intégré + trappe de vidange en haut de cuve
- Moteur by-pass à refroidissement indépendant
- Embouchure eau + 2^{ème} embouchure poussière de série
- Buse rainurée de joint de série
- Chariot de transport équipé de grandes roues et d'une large poignée
- Centre de gravité optimal pour un déplacement facilité
- Poignée à débit réglable
- Tubes en inox
- Tête d'aspiration basculante
- Filtres lavables
- Système unique à double filtration indépendante eau et poussière
- Entrée cuve "MultiFit" diam 50 mm pour une parfaite compatibilité avec les accessoires ATTIX
- Flexible diam. 40 mm x 2.5 m résistant et à mémoire de forme
- Cuve 75 litres en polyéthylène
- Roulettes pivotantes





De getoonde afbeelding kan afwijken van het gekozen type

• Accessoire par défaut

Accessoire par défaut		Réf. Produit	Min. requis	MAXXI 75-1 WD	MAXXI 75-2 WD EU
Tuyau					
	TUYAU D ASPIRATION Ø 40 2.5M CPL	107407336	1	•	•
Embouchure liquide					
	EMBOUCHURE LIQUIDE D40(LAMELLES), b36cm	107407338	1		
	KIT EMBOUCHURE SOL DUR 400MM D.40MM	107416577	1	•	•
Embouchure sols durs					
	EMBOUCHURE POUSSIÈRE D40(BROSSES)	107407339	1	•	•
Suceur plat					
	EMBOUT BISEAUTE D40	107408850	1	•	•
Filtre d'aspiration					



Aspirateur eau et poussière 75 litres

Accessoire par défaut		Réf. Produit	Min. requis	MAXXI 75-1 WD	MAXXI 75-2 WD EU
	CARTOUCHE FILTRANTE 55-75L	107407300	1	•	•
Filtre spécial					
	FILTRE A EAU SUPPORT BLEU 75-55L	107407302	1	•	•
Tube					
	TUBE DROIT D40 INOX	107407337	1	•	•

Modèle	MAXXI 75-1 WD	MAXXI 75-2 WD EU
Réf. Produit	107405168	107405169

Points forts

Support de tube	•	•
Système double filtration	•	•
Rangement du câble	•	•
Porte-Accessoires	•	•
Flexible de vidange	•	•
Double moteur		•

Données techniques	MAXXI 75-1 WD	MAXXI 75-2 WD EU
Longueur du câble (m)/ type de prise	10/EU	10/EU
Voltage/fréquence (V/Hz)	220-240/50-60	220-240/50-60
Indice de protection	IP24	IP24
Puissance consommée maxi (W)	1350	2500
Puissance piec (W)	1250	2400
Puissance utile maxi/mini (W)	250	390
Débit d'air (l/min.)	2880	2880
Dépression (mbar/kPa)	200/20	210/21
Niveau sonore (dB(A) BS 5415)	64	66
Niveau sonore dB(A) IEC 704)	82	84
Capacité du réservoir (l)	75	75
Capacité du sac poussière maxi/mini (l)	44	44
Surface filtrante filtre eau (cm ²)	1840	1840
Surface cartouche filtrante (cm ²)	4410	4410
Longueur flexible (m)	2.5	2.5
Diamètre flexible (mm)	40	40


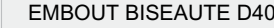





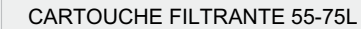


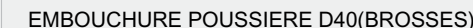



Aspirateur eau et poussière 75 litres

Données techniques











	MAXXI 75-1 WD	MAXXI 75-2 WD EU
Dimensions (L x L x H) (mm)	840x620x1000	840x620x1000
Poids (kg)	27	28

● Accessoire par défaut, ○ Accessoires supplémentaires, □ Accessoires montable












Accessories	Réf. Produit	Min. requis	MAXXI 75-1 WD	MAXXI 75-2 WD EU
Embouchures, lamelles et jupes				
 EMOUCHURE FIXE GRISE COMPLETE	107407051	1	○	○
Suceur plat				
 EMBOUT BISEAUTE D40	107408850	1	●	●
Tube				
 TUBE DROIT D40 INOX	107407337	1	●	●
Sac de filtre				
 LOT DE 5 SACS POLYESTER 55/75L	302002892	1	○	○
Embouchure liquide				
 EMOUCHURE LIQUIDE D40(LAMELLES), b36cm	107407338	1	○	○
 KIT EMOUCHURE SOL DUR 400MM D.40MM	107416577	1	●	●
Tuyau				
 TUYAU D ASPIRATION Ø 40 2.5M CPL	107407336	1	●	●
Filtre d'aspiration				
 CARTOUCHE FILTRANTE 55-75L	107407300	1	●	●
 CARTOUCHE FILTRANTE HEPA H13 55-75L	107409007	1	○	○
Filtre spécial				
 FILTRE A EAU SUPPORT BLEU 75-55L	107407302	1	●	●
Embouchure sols durs				
 EMOUCHURE POUSSIERE D40(BROSSES)	107407339	1	●	●
Système 50 Tube d'aspiration				
 FLEX ASPI 5M - D50	64084	1	○	○



Aspirateur eau et poussière 75 litres










Accessories		Réf. Produit	Min. requis	MAXXI 75-1 WD	MAXXI 75-2 WD EU
	FLEXIBLE 4 M - D50	6468	1	○	○
	FLEXIBLE 4M D50 AS	15815	1	○	○
	FLEXIBLE 4M D50 RESISTANT A LA CHALEUR	11061	1	○	○
	FLEXIBLE COPEAUX 4 M D50	15182	1	○	○
	FLEXIBLE D50 4M UNIVERSEL	15358	1	○	○
	FLEXIBLE METAL GALVANISE 4M D50	15013	1	○	○
	RACCORD FLEXIBLE D50/50	6330	1	○	○
	RACCORD POUR TUYAU FLEXIBLE Ø 50/50 MM	15101	1	○	○
	TUYAU FLEX. D'ASPIRATION Ø50MM, AU METRE	11984	1	○	○
	TUYAU FLEX. D'ASPIRATION Ø 50 MM X 1,75	19930	1	○	○
Kit d'accessoires pour aspirateur					
	KIT ACC VEHICULES D36 3 P	63211	1	○	○
	KIT ACCES LIQUIDE D36MM	7727	1	○	○
	KIT ACCES SOL-MACHINE D36	302000927	1	○	○
	KIT ACCESS D 38MM TC +	302002881	1	○	○

Aspirateur eau et poussière 75 litres












Accessories		Réf. Produit	Min. requis	MAXXI 75-1 WD	MAXXI 75-2 WD EU
	KIT ACCESSOIRES SOL ET OUTILS Ø32MM	107413545	1	○	○
	KIT BASIQUE ACC D36MM 4 PIECES	107401367	1	○	○
	KIT FLEXIBLE D36 4M-TC-RA	63210	1	○	○
	KIT INDUSTRIE D 50MM	63216	1	○	○
	KIT INDUSTRIE ET COMMERCE	63213	1	○	○
	KIT MACHINE D 50MM 3 PIEC	6085	1	○	○
	KIT MAISON-BUREAU D 36 5	63212	1	○	○
	KIT NETTOY/CANALISAT D38M	63215	1	○	○
	KIT NETTOY/CHAUDIERE D36M	60430	1	○	○
	KIT POUR COPEAUX D50MM	61681	1	○	○
	KIT SOL INDUSTRIE D 36MM	63214	1	○	○
Système 38 Tube					
	KIT TUBES DROIT D38 2X500MM	107402474	1	○	○



Aspirateur eau et poussière 75 litres











Accessories		Réf. Produit	Min. requis	MAXXI 75-1 WD	MAXXI 75-2 WD EU
	TUBE ALU CALORIFUGE 2 5 M Ø38	15340	1	○	○
	TUBE ALU CALORIFUGE 2 M	15339	1	○	○
	TUBE COURBE D.38MM	302002889	1	○	○
Système 38 Embout					
	EMBOUCHURE 400MM D.38 EAU ET POUSSIERE	302002798	1	○	○
	EMBOUCHURE LIQUIDE D.38X450	302002799	1	○	○
Système 38 Embout conique					
	ADAPTATEUR 38/50MM	302002884	1	○	○
	BUSE CANALISATION	8054	1	○	○
	TUBE PLAT BISEAUTE Ø 38x300 mm	302002890	1	○	○
Système 36 Tube d'aspiration					
	FLEXIBLE 4 M - D36 antistatique	63209	1	○	○
	FLEXIBLE ANTISTATIQUE ROUGE Ø36X4000MM	107413544	1	○	○
	FLEXIBLE AS D.36X4000MM	15311	1	○	○
	FLEXIBLE COMPLET D36X3000	15805	1	○	○
	FLEXIBLE CPLT AS 5M D36MM ACCESSOIRE	302001682	1	○	○

Aspirateur eau et poussière 75 litres

Accessories		Réf. Produit	Min. requis	MAXXI 75-1 WD	MAXXI 75-2 WD EU
	FLEXIBLE D36 4 METRES	25537	1	<input type="radio"/>	<input type="radio"/>
	FLEXIBLE SPECIAL	302001677	1	<input type="radio"/>	<input type="radio"/>
	TUYAU FLEX. D'ASPIRATION Ø 32 MM X 3,5 M	107409976	1	<input type="radio"/>	<input type="radio"/>
	TUYAU FLEX. D'ASPIRATION Ø 36 MM X 3 M	46948	1	<input type="radio"/>	<input type="radio"/>
Système 38 Tube d'aspiration					
	FLEXIBLE 4 M D36	6070	1	<input type="radio"/>	<input type="radio"/>
	FLEXIBLE ASPI STD D38X4M	302002796	1	<input type="radio"/>	<input type="radio"/>
	FLEXIBLE D36 4 M	15365	1	<input type="radio"/>	<input type="radio"/>
	FLEXIBLE D.38X5000 AS	107401368	1	<input type="radio"/>	<input type="radio"/>
Système 36 Tube					
	2 TUBES D36 505MM	302000529	1	<input type="radio"/>	<input type="radio"/>
	ACCOUPEMENT	29457	1	<input type="radio"/>	<input type="radio"/>
	KIT DE 3 TUBES RALLONGE INOX 3X350MM	107416995	1	<input type="radio"/>	<input type="radio"/>
	LOT DE 2 TUBES DROITS D.36MM L.505MM SS	107408074	1	<input type="radio"/>	<input type="radio"/>
	MANCHON 27/35/38	60916	1	<input type="radio"/>	<input type="radio"/>














Aspirateur eau et poussière 75 litres











Accessories		Réf. Produit	Min. requis	MAXXI 75-1 WD	MAXXI 75-2 WD EU
	MANCHON ADAPTATEUR D32	107409977	1	○	○
	MANCHON Ø 36/27 MM	302000535	1	○	○
	POIGNEE COUDEE D36MM CHROMEE	302000528	1	○	○
	POIGNEE COUDEE INOX	46691	1	○	○
	TUBE TELESCOPIQUE D.36 575 930MM CR ST	107402654	1	○	○
	TUBE TELESCOPIQUE INOX	47109	1	○	○
	TUBES DROITS ALU. D36 2X500MM 2PIECES	107400032	1	○	○
	TUBES PVC D36 2X515MM	40696	1	○	○
Système 36 Embout					
	BROSSE COMBINE Ø36X260MM	302002365	1	○	○
	BROSSE MIXTE MULTI	107402706	1	○	○
	BROSSE SOLS DURS D36	302002331	1	○	○
	EMBOUCHURE COMBINEE Ø36X270MM	107417892	0	○	○
	EMBOUCHURE EAU/POUSS 400M	302003666	1	○	○
	EMBOUT POUR LIQUIDES	7270	1	○	○














Aspirateur eau et poussière 75 litres

Accessories		Réf. Produit	Min. requis	MAXXI 75-1 WD	MAXXI 75-2 WD EU
	EMBOUT POUR SOLS	5147	1	○	○
	EMBOUT POUR SOLS DE GRANDES SURFACES Ø 3	15348	1	○	○
	EMBOUT POUR SOLS DE GRANDES SURFACES Ø 3	15349	1	○	○
	EMBOUT SPÉCIAL POUR SOLS Ø 36 MM	5149	1	○	○
Système 27 Brosse/Embout universel					
	ETRILLE À PEIGNE Ø 36 MM	6092	1	○	○
	ETRILLE À POINTES Ø 36 MM	6094	1	○	○
Système 36 Brosse/Embout universel					
	BROSSE OVALE 240 MM	40455	1	○	○
	BROSSE RONDE NOIRE D.36MM	302002509	1	○	○
	EMBOUCHURE A BROSSE	5144	1	○	○
	EMBOUT À BROSSE	6086	1	○	○
	EMBOUT D'ASPIRATION À PINCEAU	5146	1	○	○
	EMBOUT UNIVERSEL	14295	1	○	○

Aspirateur eau et poussière 75 litres

Accessories		Réf. Produit	Min. requis	MAXXI 75-1 WD	MAXXI 75-2 WD EU
	EMBOUT UNIVERSEL	5145	1	○	○
Système 36 Embout conique					
	BUSE PLATE 100 MM	40456	1	○	○
	EMBOUT BISEAUTE D36X200	29541	1	○	○
	EMBOUT CAOUTCHOUC Ø36X190 MM GRIS	5067	1	○	○
	EMBOUT LONG POUR FENTES Ø 36 MM	17836	1	○	○
	EMBOUT POUR FENTES, 300 MM	6084	1	○	○
Système 27 Tube d'aspiration					
	RACCORD POUR TUYAU FLEXIBLE Ø 27/36 MM	107404520	1	○	○
	TUYAU FLEX. D'ASPIRATION Ø 27 MM X 3,5 M	14289	1	○	○
Système 50 Tube					
	ADAPTATEUR D50/36 MM	40452	1	○	○
	RACCORD COUDE PLASTIQUE	5089	1	○	○
	TUBE COURBE D36MM ACIER I	15341	1	○	○
	TUBE RALLONGE ALU	15335	1	○	○

Aspirateur eau et poussière 75 litres

Accessories		Réf. Produit	Min. requis	MAXXI 75-1 WD	MAXXI 75-2 WD EU
	TUYAU DE RALLONGE Ø 50 MM	5152	1	○	○
Système 50 Embout					
	EMBOUCH D50 ALU 500MM	15344	1	○	○
	EMBOUCHURE ALU Ø 50x500MM	15343	1	○	○
Système 50 Brosse/Embout universel					
	BROSSE RONDE NYLON Ø58MM	40458	1	○	○
	EMBOUCHURE GROS DECHETS	41100	1	○	○
	EMBOUT POUR GROSSES SALETÉS Ø 50 MM	5153	1	○	○
Système 50 Embout conique					
	EMBOUT EN CAOUTCHOUC Ø 50 MM	7868	1	○	○
	EMBOUT SPÉCIAL EN CAOUTCHOUC Ø 50 MM	19936	1	○	○
	SUCEUR PLAT D50 RESISTANT	31244	1	○	○
	TUBE PLAT PLASTIQUE D 50x370MM	7102	1	○	○
Système 32 Tube d'aspiration					
	FLEXIBLE ANTISTATIQUE ROUGE Ø32X4000MM	107413543	1	○	○



Aspirateur eau et poussière 75 litres

Accessories	Réf. Produit	Min. requis	MAXXI 75-1 WD	MAXXI 75-2 WD EU
TUYAU AS 32X4000MM AVEC OUTIL	30657	1	○	○

